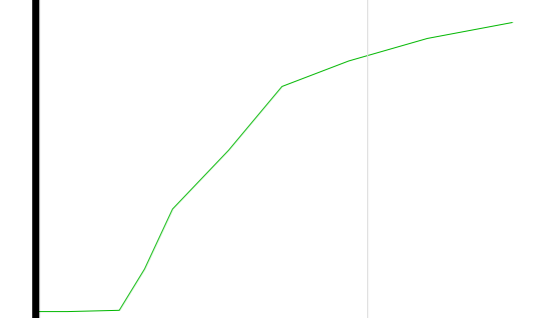
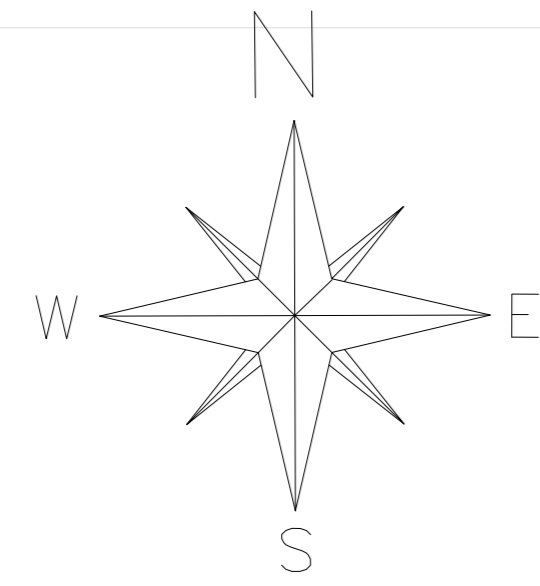








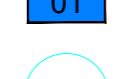




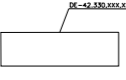
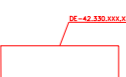












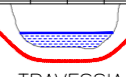


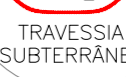
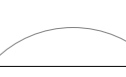













ESTAÇÃO DE TRANSFERÊNCIA DE CUSTÓDIA - 03  
MUNICÍPIO DE LUIZ ALVES













LEGENDA

-  CLIENTE LIGADO
-  CLIENTE NÃO CONSUMINDO
-  CLIENTE INDUSTRIAL
-  CLIENTE COMERCIAL / RESIDENCIAL
-  CLIENTE VEICULAR
-  ESTAÇÃO DE TRANSFERÊNCIA DE CUSTÓDIA
-  ESTAÇÃO DE REDUÇÃO DE PRESSÃO E MEDIÇÃO
-  ESTAÇÃO DE REDUÇÃO DE PRESSÃO
-  LANÇADOR / RECEPTOR PIG
-  LEITO DE ANÓDOS
-  ODOORIZANTE
-  VÁLVULA DE BLOQUEIO
-  Nº AS BUILT DE REFERÊNCIA
-  Nº PROJETO EXECUTIVO DE REFERÊNCIA
-  GASDUTO BOLÍVA - BRASIL
-  LIMITE DE MUNICÍPIO
-  RIO
-  LIMITE DA ÁREA URBANA
-  LIMITE DE BAIRRO
-  LINHA DE ALTA TENSÃO
-  FERROVIA
-  VIA PAVIMENTADA
-  VIA NÃO PAVIMENTADA
-  RODOVIA PAVIMENTADA
-  OBRA ESPECIAL - CRUZAMENTO NÃO DESTRUTIVO
-  OBRA ESPECIAL - PONTE
-  OBRA ESPECIAL - TRAVESSIA SUBTERRÂNEA
-  OBRA ESPECIAL - TRAVESSIA SUBTERRÂNEA
-  OBRA ESPECIAL - TRAVESSIA SUBTERRÂNEA
-  OBRA ESPECIAL - TRAVESSIA SUBTERRÂNEA
-  OBRA ESPECIAL - TRAVESSIA SUBTERRÂNEA
-  OBRA ESPECIAL - TRAVESSIA SUBTERRÂNEA
-  OBRA ESPECIAL - TRAVESSIA SUBTERRÂNEA
-  OBRA ESPECIAL - TRAVESSIA SUBTERRÂNEA

TUBULAÇÃO PROJETADA

DIÂMETRO	TUBULAÇÃO
ø 12"	
ø 10"	
ø 8"	
ø 6"	
ø 4"	
ø 3"	
ø 2"	
PEAD 80 ø 125mm	
PEAD 80 ø 63mm	

TUBULAÇÃO IMPLANTADA

DIÂMETRO	TUBULAÇÃO
ø 12" (API SL Gr B)	
ø 10" (API SL Gr B)	
ø 8" (API SL Gr B)	
ø 6" (API SL Gr B)	
ø 4" (API SL Gr B)	
ø 3" (API SL Gr B)	
ø 2" (API SL Gr B)	
ø 125mm (PEAD 80)	
ø 63mm (PEAD 80)	
ø 32mm (PEAD 80)	

REV.	DESCRIÇÃO	DATA	POR	VERIF.	APROV.
5	ATUALIZAÇÃO GERAL	27.05.26	M.A.W.	R.J.S.	F.F.M.
4	ATUALIZAÇÃO GERAL	09.03.26	M.A.W.	R.J.S.	F.F.M.
3	ATUALIZAÇÃO GERAL	27.11.25	A.E.E.	F.F.M.	S.B.S.
2	ATUALIZAÇÃO GERAL	18.04.25	A.E.E.	F.F.M.	S.B.S.
1	ATUALIZAÇÃO GERAL	12.09.23	A.E.E.	F.F.C.	S.B.S.
0	EMISSÃO INICIAL	14.02.23	A.E.E.	F.F.C.	S.B.S.

ESTE DOCUMENTO É DE PROPRIEDADE DA SCGÁS, E NÃO PODE SER REPRODUZIDO OU USADO PARA QUALQUER FRAUDE DIFERENTE DAQUELA PARA A QUAL ESTÁ SENDO FORNECIDO.



EMPRESAMENTO:  
REDE DE DISTRIBUIÇÃO DE GÁS NATURAL

REGIÃO/ÁREA:  
REGIÃO B

TÍTULO:  
ESTAÇÃO DE TRANSFERÊNCIA DE CUSTÓDIA 03  
PLANTA CHAVE DO MUNICÍPIO DE LUIZ ALVES

PROJ.	DES.	VERIF.	APROV.
SCGÁS	ANILAN ESPINDOLA	FERNANDO PALLADINI	SAMUEL B. SCHWITZ
DATA	ESL.	FOLHA	
23/06/09	S/E	01/01	
Nº. SCGÁS	DE-42.330.SCG.XXX		REV. 5

CONSULTE A SCGÁS  
TEL: 0800 048 5050